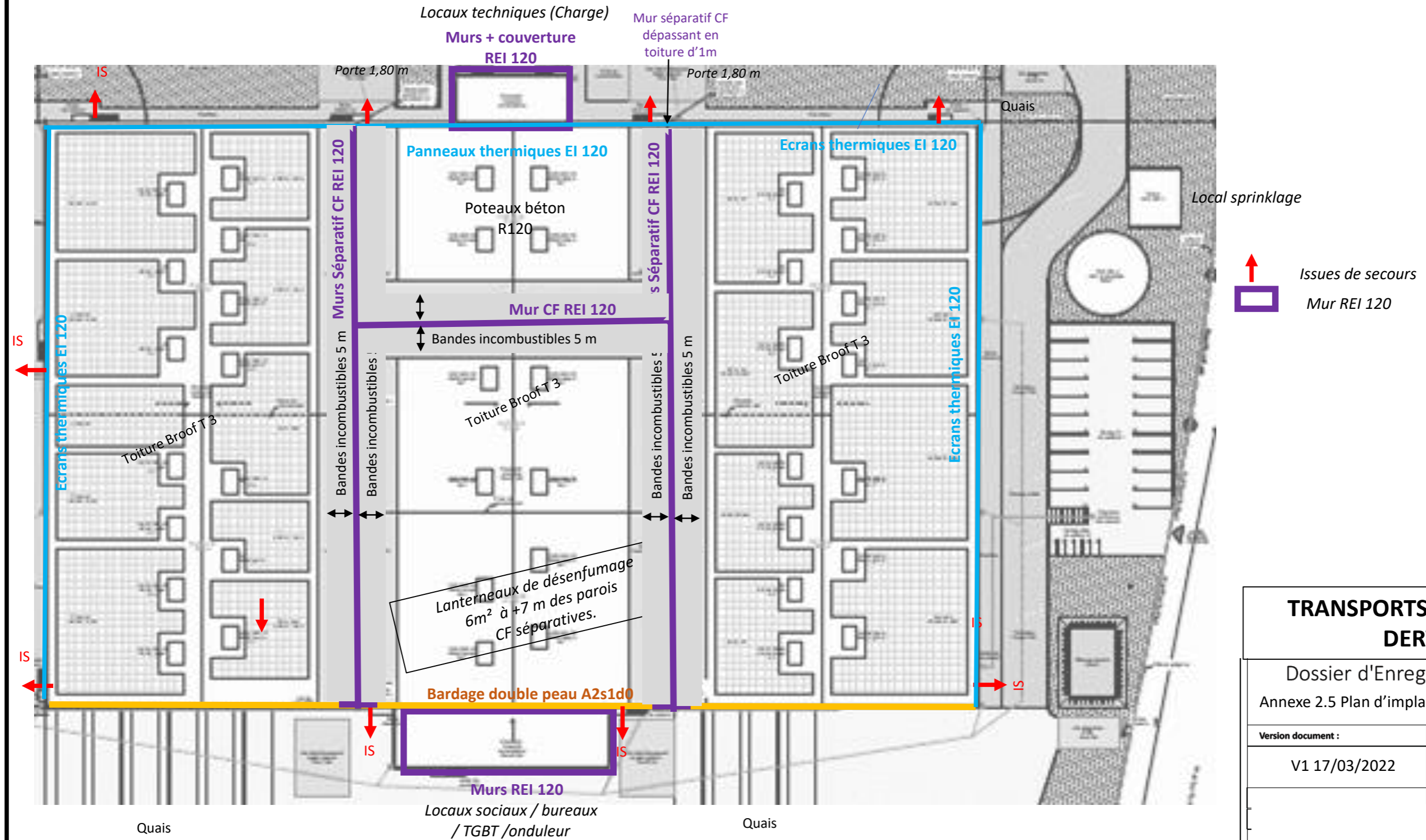




Annexe 2.5 Plan d'implantation des cellules et des murs coupe-feu (EXTRAIT PLAN TOITURE)

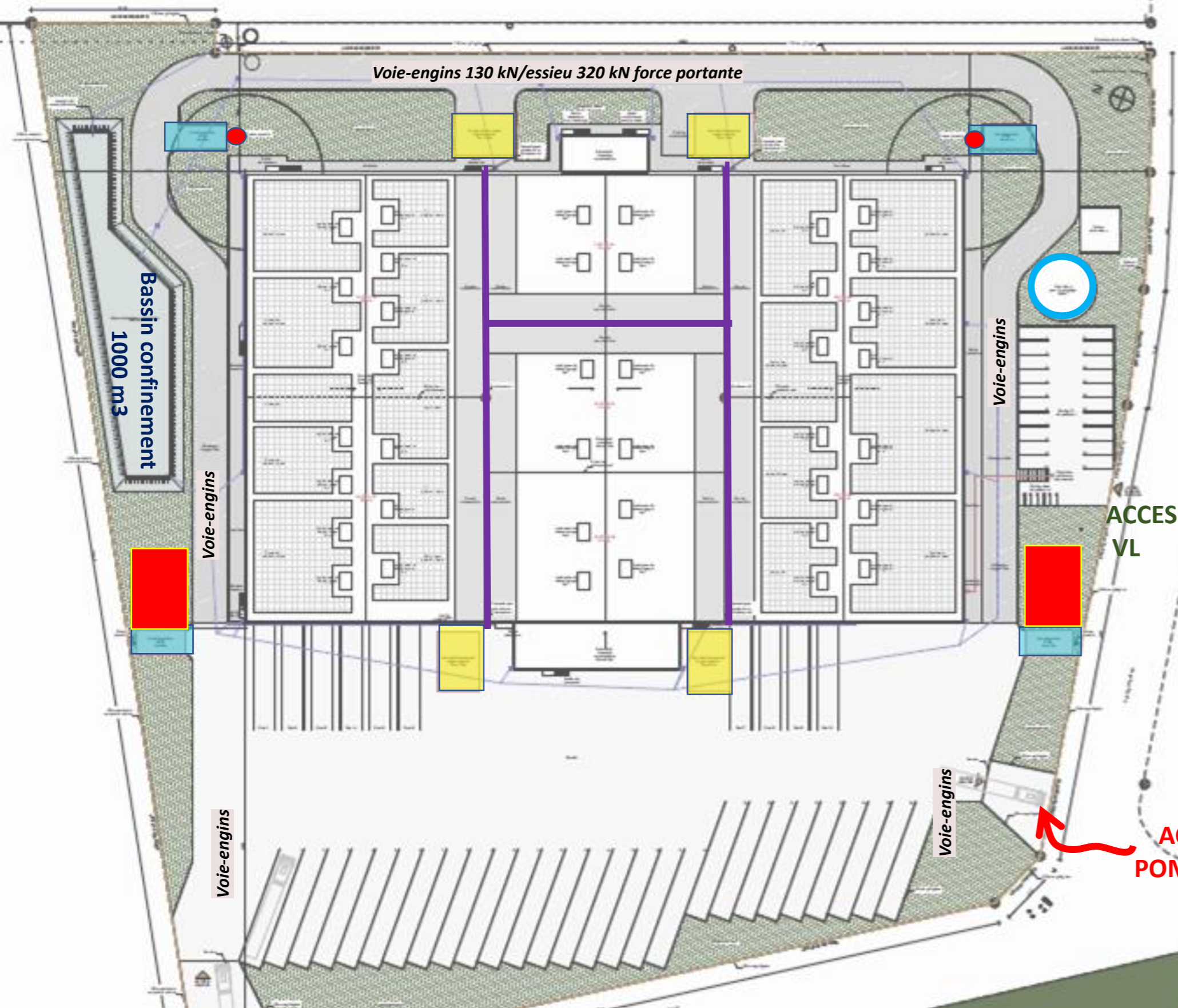


D'après plan : MCM ARCHITECTES

TRANSPORTS MALGOGNE Derval	
Dossier d'Enregistrement ICPE Annexe 2.5 Plan d'implantation cellules / murs CF	
Version document :	
V1 17/03/2022	
 INGEA - SARL au capital de 40 000 € - Siret 789 146 388 276 av de l'Europe 44 240 Sucé sur Erdre Tél : 02.49.10.51.20	




Annexe 2.5 Plan des moyens de défense incendie et accès (EXTRAIT PLAN Masse)



- Aires de stationnement engins : 8 x 4 m
 - Aires de mise en station des moyens aériens 7 x 10 m
 - Murs coupe-feu séparatifs REI
 - 2 Poteaux incendie Surpressés (branchés sur réseau public)
 - Cuve réserve sprinklage 800 m3
 - Bâches souples 120 m3
- Voie-engins 6m Périmètre du site : portance 130 kN/essieu et 320 kN force portante

TRANSPORTS MALGOGNE DERVAL
Dossier d'Enregistrement ICPE Annexe 2.6 : Plan des moyens de défense incendie et accès
V1 17/03/2022
INGEA - SARL au capital de 40 000 € - Siret 789 146 388 276 av de l'Europe 44 240 Sucé sur Erdre Tél : 02.49.10.51.20

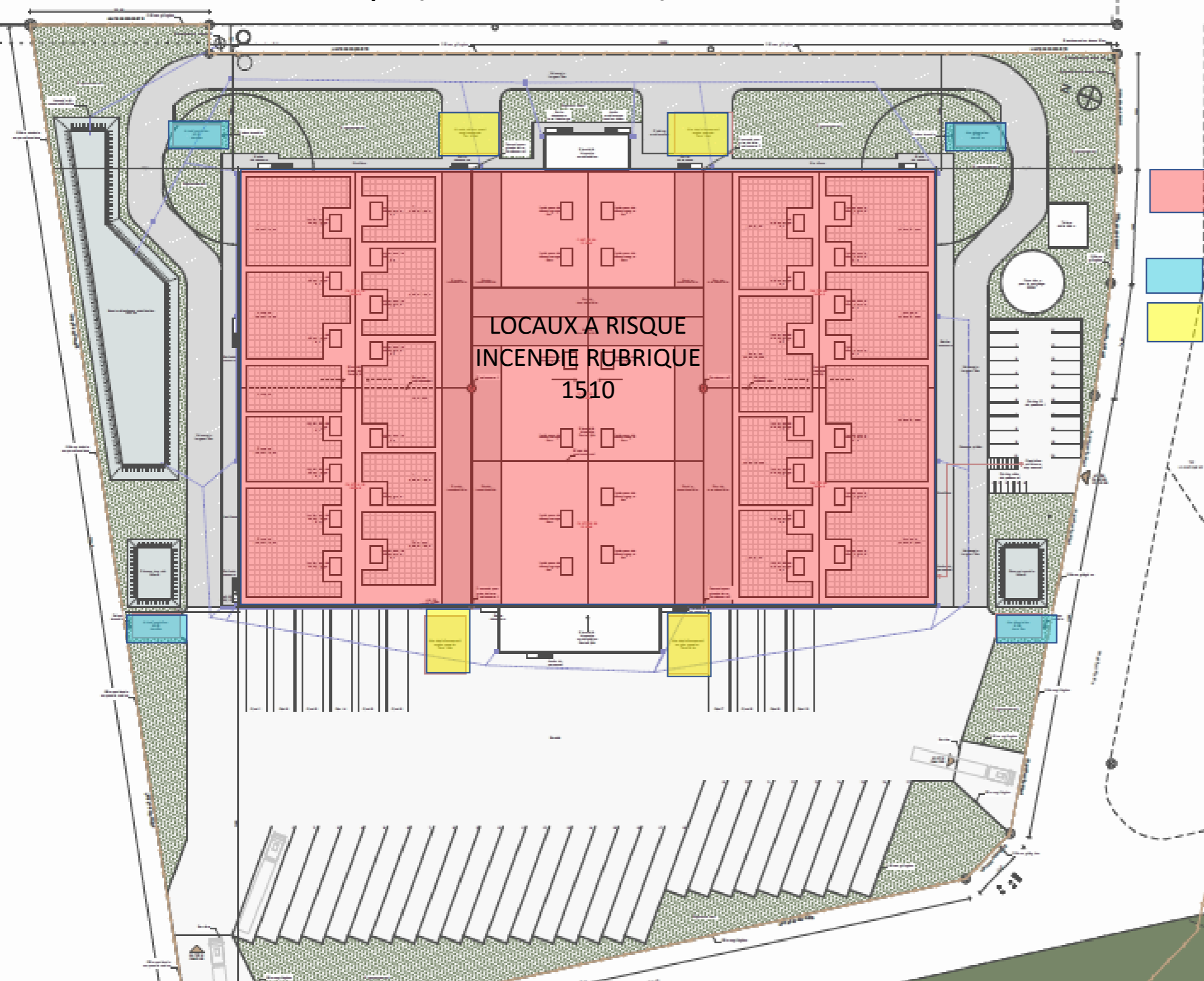
D'après plan : MCM ARCHITECTES






**ACCES
POMPIERS**

**ACCES
POMPIERS**

Annexe 2.7 Plan des locaux à risque (EXTRAIT PLAN Masse)



D'après plan : MCM ARCHITECTES

-  Locaux à risque : stockage sec
Rubrique ICPE 1510
Régime de l'enregistrement
-  Aires de stationnement engins : 8 x 4 m
-  Aires de mise en station des moyens aériens 7 x 10 m

TRANSPORTS MALGOGNE DERVAL

Dossier d'Enregistrement ICPE
Annexe 2.7 : Plan Locaux à risque

Version document :

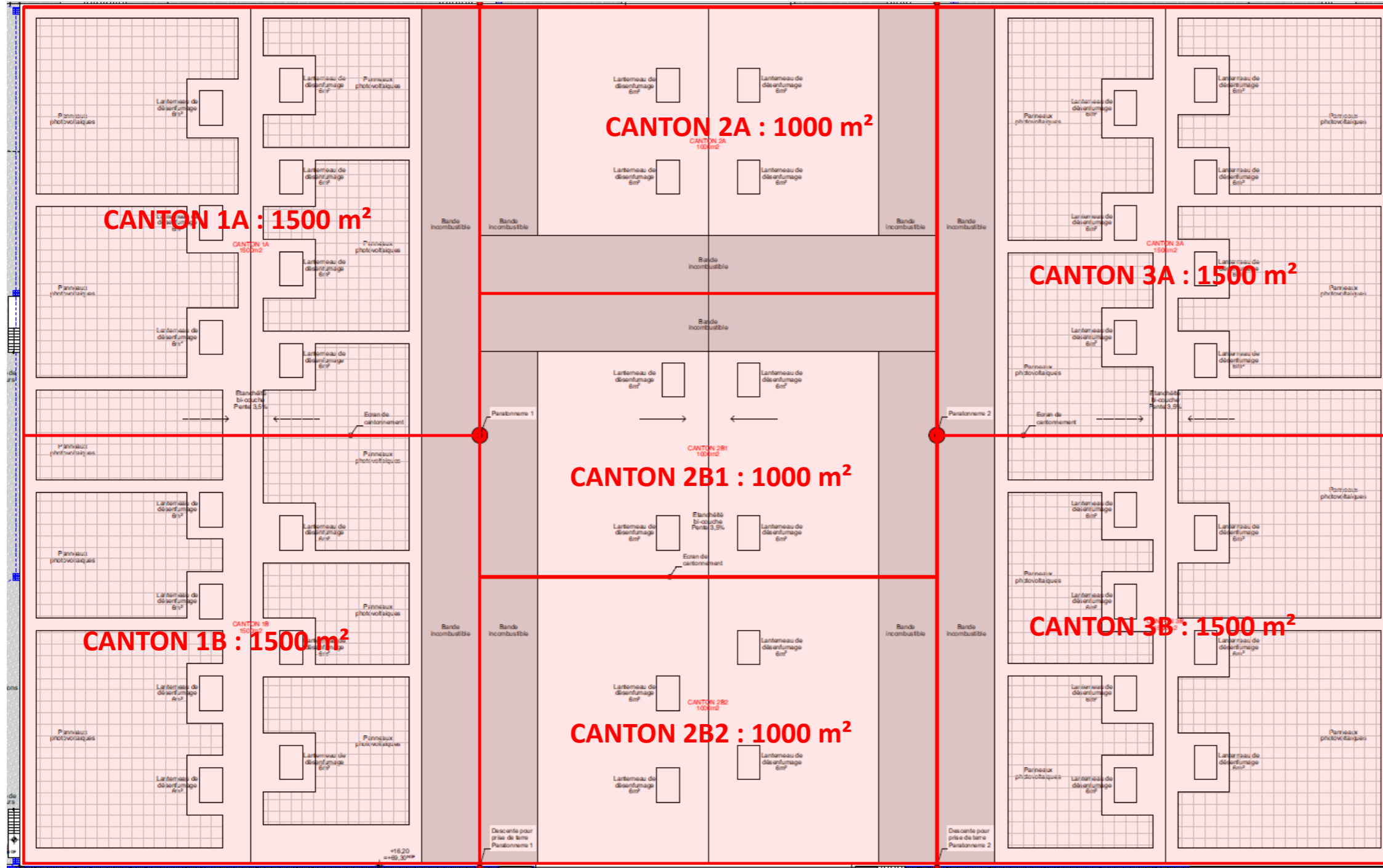
V1 17/03/2022

NORD




INGEA - SARL au capital de 40 000 € - Siret 789 146 388
276 av de l'Europe 44 240 Sucé sur Erdre
Tél : 02.49.10.51.20

Annexe 2.8 Plan des cantons de désenfumage



D'après plan : MCM ARCHITECTES

Dossier d'Enregistrement ICPE
Annexe 2.8 Plan des cantons de désenfumage

Version document :

V1 17/03/2022

INGEA

INGEA - SARL au capital de 40 000 €- Siret 789 146 388
276 av de l'Europe 44 240 Sucé sur Erdre
Tél : 02.49.10.51.20